


ΓΛΩΣΣΑ Α' ΤΑΞΗΣ



ΟΝΟΜΑ:.....

Σ σ ς Κ κ Ο ο
ΕΠΑΝΑΛΗΨΗ




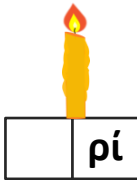


Ένωσε κάθε εικόνα με το γραμματάκι από το οποίο αρχίζει. Έπειτα, γράψε στο κενό κουτάκι το αντίστοιχο κεφαλαίο γράμμα (όπως στο παράδειγμα):

α Α π ε τ σ κ ο



Από τις λεξούλες έφυγε η πρώτη φωνούλα. Μπορείς να τη συμπληρώσεις;




Από τις επόμενες λέξεις οβήστηκαν μερικά γραμματάκια. Μπορείς να τα συμπληρώσεις;



καπάκι
καπάκ...
καπ.....
κ.....



σάκος
σά.....
.....ΚΟΣ
...ά...ο...



Οι φωνούλες έφυγαν από τις λέξεις και κρύφτηκαν στα συννεφάκια.
Μπορείς να τις γράψεις στη σωστή τους θέση;



....λάτα





....ράσι



....πέλο




....λα




Μπορείς να βρεις τις λεζούλες που κρύβονται στα πανιά των πλοίων; Γράψε τις φωνούλες με τη σωστή σειρά και θα εμφανιστούν οι λεζούλες:




.....




.....



.....



Μπορείς να ταιριάξεις κάθε εικόνα με τη λέξη της; Ένωσε με γραμμές:




κότα


κανάτα

πακέτο

σοκολάτα




Τι δείχνει καθεμιά από τις επόμενες εικόνες; Κύκλωσε τη σωστή λέξη κάθε φορά:



παπάκι
καπάκι



καλάμι
σαλάμι




κανόνι
πεπόνι




Μπορείς να συμπληρώσεις τα κενά με τα σωστά Σ, σ, ς ώστε να ολοκληρωθεί η προτασούλα;


Ο ...ίμο... έκανε ...αλάτα και
ο Αλέκο... το...τ με κα...έρι.



Οι λεζούλες κοντεύουν να πετάξουν στον αέρα. Βάλτε τις στη σειρά, για να διαβάσεις πώς λένε το σαλιγκάρι:




.....



Οι κοτούλες πήραν τα γραμματάκια από την προτασούλα. Βάλτε τα πάλι στη σωστή τους θέση, για να σχηματιστεί η κουβεντούλα που λέει η Ορφέας για τον κύριο:



Έχει ένα ...άκο και έν... πα...έτ...



Χρωμάτισε με όποιο χρώμα θέλεις τη λεζούλα «και» και τη λεζούλα «όχι». Αν θέλεις, χρησιμοποίησε διαφορετικό χρώμα για κάθε γράμμα:

και

όχι