


ΓΛΩΣΣΑ Α' ΤΑΞΗΣ

ΟΝΟΜΑ:.....



# Παιχνίδια που ταξιδεύουν



Διάβασε τις λεξούλες και ένωσέ τις με τις αντίστοιχες εικόνες:



•

κόλλα

χρώματα

πινέλα

μπουκάλι

φελλός

ρύζι



•



•




•



•



•



Τα ι έφυγαν από τις λέξεις. Μπορείς να τα συμπληρώσεις, να διαβάσεις τις λέξεις και να βάλεις τόνους;

το

παιδί

ζαρ...

βιολ...

χαρτ...

τ...

παπ...


κουτ...

καλαμαρ...

σφουγγαρ...

Να θυμάσαι:

Οι λέξεις που έχουν μπροστά **το**, αν τελειώνουν σε **ι**, αυτό θα είναι σχεδόν πάντα **ι**



Συμπλήρωσε τα γράμματα και τις λέξεις που λείπουν:

το ένα




τα πολλά



το ψωμί



τα ψωμιά



.... αρν....



.... ..

.... σφυρ....



.... ..

.... χαρτόν....



.... ..



Μπορείς τώρα να κάνεις το αντίστροφο; Να πας από τα πολλά στο ένα;




το

το ένα



τα πολλά




τα κουνέλια

τα γατάκια

τα λουλούδια

τα τραγούδια




Μπορείς να τονίσεις τις λέξεις και να ενώσεις τους καρπούς με τα φυτά από τα οποία προέρχονται;



πορτοκαλια



• ακλαδια



ακλαδια



• πορτοκαλια



φουντουκια




• καλαμποκια



καλαμποκια



• φουντουκια



Παρατήρησε την εικόνα και συμπλήρωσε την ιστορία όπως εσύ θέλεις (χρησιμοποίησε όλες γραμμές μπορείς):



Μια καλοκαιρινή μέρα, ο .....

.....

.....

.....

.....

.....

.....