

ΟΝΟΜΑ:.....



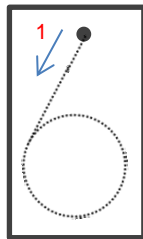


Χρωμάτισε με όποιο χρώμα θέλεις τους αριθμούς που βλέπεις δίπλα:



Λες πόσα είναι τα αντικείμενα, διάβασε δυνατά τον αριθμό και έπειτα γράψε τον δίπλα, με την ορθή φορά (όπως σου δείχνουν τα βελάκια):



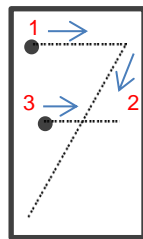
έξι



6





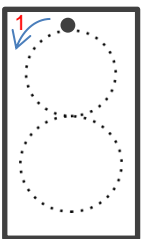
εφτά



7



οχτώ


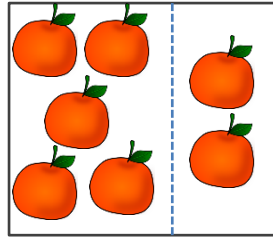




8





Πόσα φρούτα είναι παρακάτω; Ένωσε με γραμμές με τους αντίστοιχους αριθμούς:



6

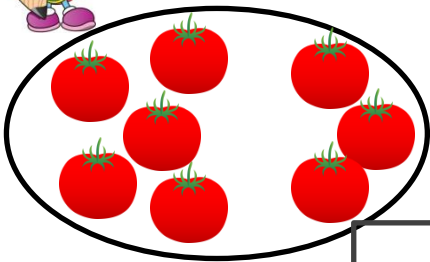
5


8


7



Πόσα λαχανικά είναι σε κάθε κύκλο; Γράψε στα κουτάκια τους αριθμούς:









Θέλεις να ανακαλύψεις τι κρύβεται στη διπλανή ζωγραφιά; Ένωσε τους αριθμούς από το 1 ως το 10 με τη σειρά και θα δεις τι θα σχηματιστεί. Αν θέλεις έπειτα, μπορείς να το ζωγραφίσεις...

