



ΓΛΩΣΣΑ Α΄ ΤΑΞΗΣ

ΟΝΟΜΑ:.....




Λιάβασε τις λεξούλες και ένωσέ τις με τις αντίστοιχες εικόνες:

		<input type="text" value="κόλλα"/>	
	•	<input type="text" value="χρώματα"/>	•
	•	<input type="text" value="πινέλα"/>	•
	•	<input type="text" value="μπουκάλι"/>	•
		<input type="text" value="φελλός"/>	
		<input type="text" value="ρύζι"/>	

Τα ι έφυγαν από τις λέξεις. Μπορείς να τα συμπληρώσεις, να διαβάσεις τις λέξεις και να βάλεις τόνους;


το	→	παιδί	τ...	→	παπ...
	→	ζαρ...		→	κουτ...
	→	βιολ...		→	καλαμαρ...
	→	χαρτ...		→	σφουγγαρ...

Να θυμάσαι:
Οι λέξεις που έχουν μπροστά **το**, αν τελειώνουν σε **ι**, αυτό θα είναι σχεδόν πάντα **ι**



Συμπλήρωσε τα γράμματα και τις λέξεις που λείπουν:

	<input type="text" value="το ένα"/>	→	<input type="text" value="τα πολλά"/>	
	το ψωμί	→	τα ψωμιά	
 αρν....	→	
 σφυρ....	→	
 χαρτόν....	→	



Μπορείς τώρα να κάνεις το αντίστροφο; Να πας από τα πολλά στο ένα;




το

το ένα

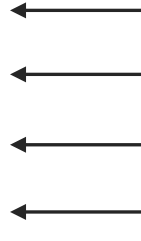


τα πολλά



.....
.....
.....
.....

.....
.....
.....
.....



τα κουνέλια
τα γατάκια
τα λουλούδια
τα τραγούδια




Μπορείς να τονίσεις τις λέξεις και να ενώσεις τους καρπούς με τα φυτά από τα οποία προέρχονται;



πορτοκαλια

•

• ακλαδια



ακλαδια

•

• πορτοκαλια



φουντουκια

•


• καλαμποκια



καλαμποκια

•

• φουντουκια



Παρατήρησε την εικόνα και συμπλήρωσε την ιστορία όπως εσύ θέλεις (χρησιμοποίησε όλες γραμμές μπορείς):



Μια καλοκαιρινή μέρα, ο
πήγε.....
Έφτιαξε.....
.....
Έπειτα από λίγο
.....
.....