


ΓΛΩΣΣΑ Α' ΤΑΞΗΣ

ΟΝΟΜΑ:.....



# Παιχνίδια που ταξιδεύουν



Διάβασε τις λεξούλες και ένωσέ τις με τις αντίστοιχες εικόνες:



•

κόλλα

χρώματα

πινέλα

μπουκάλι

φελλός

ρύζι



•



•




•



•



•




Τα ι έφυγαν από τις λέξεις. Μπορείς να τα συμπληρώσεις, να διαβάσεις τις λέξεις και να βάλεις τόνους;

το → παιδί  
το → ζαρ...  
το → βιολ...  
το → χαρτ...

τ... → παπ...  
τ... → κουτ...  
τ... → καλαμαρ...  
τ... → σφουγγαρ...

Να θυμάσαι:  
Οι λέξεις που έχουν μπροστά **το**, αν τελειώνουν σε **ι**, αυτό θα είναι σχεδόν πάντα **ι**



Συμπλήρωσε τα γράμματα και τις λέξεις που λείπουν:

το ένα




τα πολλά



το ψωμί



τα ψωμιά



.... αρν....



....

.... σφυρ....



....

.... χαρτόν....



....



Μπορείς τώρα να κάνεις το αντίστροφο; Να πας από τα πολλά στο ένα;




το

το ένα




τα πολλά



..... ←  
..... ←  
..... ←  
..... ←

τα κουνέλια  
τα γατάκια  
τα λουλούδια  
τα τραγούδια




Μπορείς να τονίσεις τις λέξεις και να ενώσεις τους καρπούς με τα φυτά από τα οποία προέρχονται;



πορτοκαλια

•

• ακλαδια



ακλαδια

•

• πορτοκαλια



φουντουκια

•


• καλαμποκια



καλαμποκια

•

• φουντουκια



Παρατήρησε την εικόνα και συμπλήρωσε την ιστορία όπως εσύ θέλεις (χρησιμοποίησε όλες γραμμές μπορείς):



Μια καλοκαιρινή μέρα, ο .....  
.....  
.....  
.....  
.....  
.....  
.....